

Anketa

CO VÁM CHYBÍ VE MĚSTĚ TÝN NAD VLTAVOU?

Závěrečná zpráva

Týn nad Vltavou
Květen 2009

Spolek pro rozvoj regionu
Jiráskova 84,
375 01 Týn nad Vltavou
tel./Fax: 380 421 377
e-mail: spolek@vltavotynsko.cz
<http://www.vltavotynsko.cz>

Obsah

Metodika práce.....	3
Charakteristika respondentů.....	3
Výsledky dotazníkového šetření.....	4
Jste spokojen s tím, co vám město nabízí.....	4
Na které oblasti by se mělo město zejména zaměřit.....	4
Projektové záměry města seřazené podle důležitosti.....	6
Co je nejpalčivějším problémem ve městě.....	7
Závěr.....	8
Příloha: podoba ankety.....	9

Metodika práce

Anketa byla připravena jako součást přípravy Strategie rozvoje území města Týn nad Vltavou, kterou připravuje město ve spolupráci se Spolkem pro rozvoj regionu. Cílem ankety byla jednak propagace zpracování Strategie mezi obyvateli a dále zjistit, se kterými aspekty rozvoje města jsou jeho obyvatelé nejméně spokojeni, a které rozvojové záměry nejvíce podporují.

Text ankety byl stylizován v jednoduchém znění, aby byl přijatelný a pochopitelný pro většinu obyvatel a byl velmi stručný, aby se zvýšila jeho návratnost.

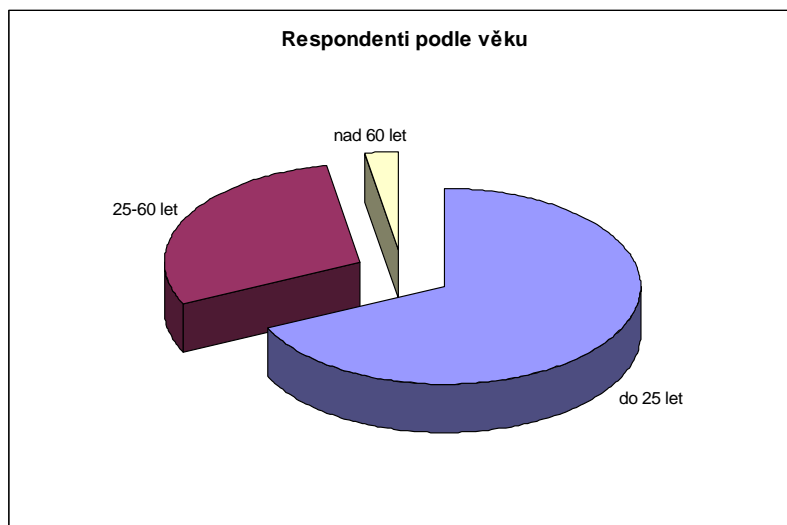
Anketa byla zveřejněna v týdeníku Vltavín. Lidé měli možnost vracet vyplněné ankety na podatelnu městského úřadu. Tímto způsobem se vrátilo 14 anketních lístků. Ankety rozdávalo městské Infocentrum, kde lidé vyplnili 15 anket. Anketa byla přístupná také na internetových stránkách www.vltavotynsko.cz, kde byly vyplněny 2 ankety. Významným pomocníkem při distribuci anket byly školy. V mateřských školách předaly učitelky anketní lístky rodičům. Z mateřských škol se vrátilo 189 anket, ze základních škol 178 a z gymnázia 82 anket.

Charakteristika respondentů

Ankety se zúčastnilo celkem 480 respondentů. Z nich více než 82% (395) bydlí přímo v Týně nad Vltavou. V blízkém okolí bydlí 16% respondentů (78). Mimo dotčený region pak žijí 4 respondenti (0,8%). Tři respondenti neuvděli své bydliště.

Věkové kategorie byly zastoupeny následovně:

- do 25 let – 322 respondentů – 68%
- 25-60 let – 139 respondentů – 29,3%
- nad 60 let – 13 respondentů – 2,7%
- pět respondentů neuvdělo svůj věk.

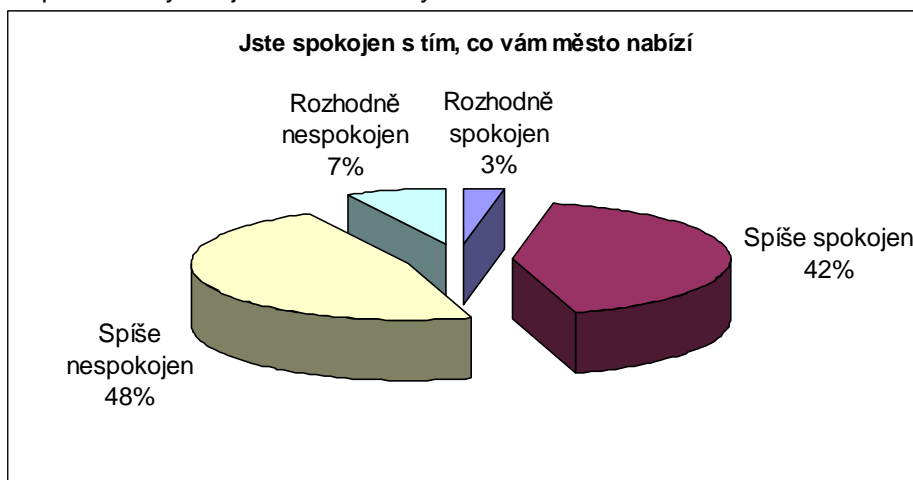


Pokud jde o zastoupení pohlaví anketu vyplnilo 186 mužů (39,6%) a 284 žen (60,4%), 10 respondentů neuvdělo pohlaví.

Výsledky dotazníkového šetření

Jste spokojen s tím, co vám město nabízí?

V této otázce měli respondenti vybrat jednu z nabízených možností.



Rozhodně spokojeno bylo pouze 14 respondentů (3%). Všichni jsou ve věku do 60 let. Výrazně spokojenější jsou muži (10) oproti ženám (4). Většina spokojených mužů je ve věku do 25 let a většina spokojených žen ve věku 25-60 let. Spíše spokojeno bylo 195 respondentů (42%). V této kategorii je zastoupení podle věku i pohlaví poměrně rovnoměrné.

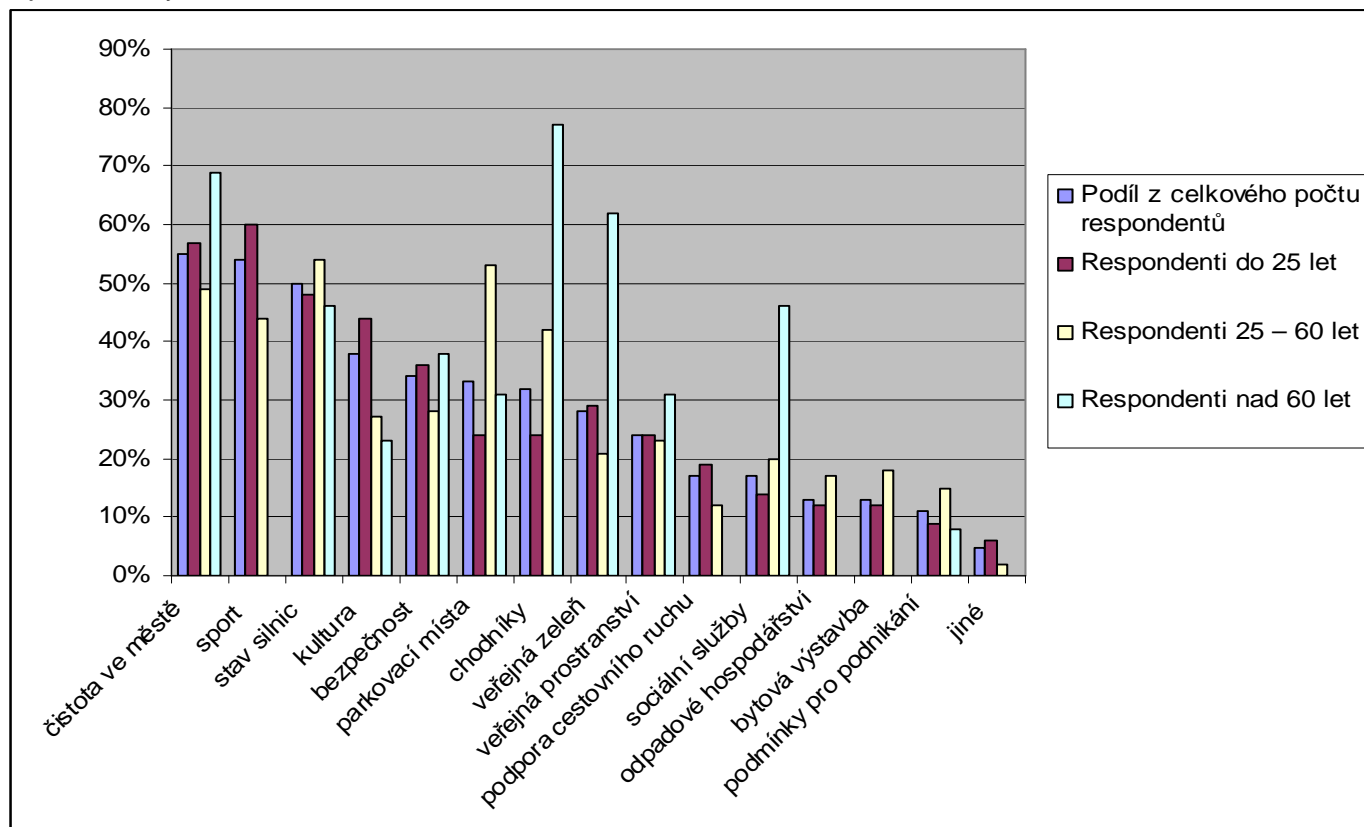
Spíše nespokojeno bylo 218 respondentů (47%). I zde je zastoupení podle věku i pohlaví rovnoměrné. Rozhodně nespokojeno je 34 respondentů (7%). Jde spíše o mladé lidi.

19 respondentů na tuto otázku neodpovědělo.

Celkově lze konstatovat, že respondenti jsou spíše nespokojeni s tím, co jim město nabízí.

Na které oblasti by se mělo město zejména zaměřit?

Respondenti měli možnost zaškrtnout až 5 oblastí z patnácti nabízených. Lze očekávat, že respondenti označovali ty oblasti, ve kterých v současné době pociťují nedostatky. Ve vybraných oblastech tedy respondenti požadují největší změny.



Oblast	Počet odpovědí pro danou oblast	Podíl z celkového počtu odpovědí	do 25 let	25 – 60 let	nad 60 let
čistota ve městě	262	55%	57%	49%	69%
sport	255	54%	60%	44%	0%
stav silnic	237	50%	48%	54%	46%
kultura	182	38%	44%	27%	23%
bezpečnost	160	34%	36%	28%	38%
parkovací místa	155	33%	24%	53%	31%
chodníky	150	32%	24%	42%	77%
veřejná zeleň	131	28%	29%	21%	62%
veřejná prostranství	115	24%	24%	23%	31%
podpora cestovního ruchu	81	17%	19%	12%	0%
sociální služby	80	17%	14%	20%	46%
odpadové hospodářství	63	13%	12%	17%	0%
bytová výstavba	63	13%	12%	18%	0%
podmínky pro podnikání	50	11%	9%	15%	8%
jiné	22	4,6%	6%	2%	0%

Odpovědi na tuto otázku se poměrně značně liší v závislosti na věku respondentů. Celkově je pro obyvatele Týna nad Vltavou nejdůležitější oblast čistoty ve městě a stav silnic.

Respondenti ve věku do 25 let by nejvíce uvítali větší zaměření města na oblast sportu. Tuto oblast zaškrtno 60% respondentů. 57% respondentů do 25 let považuje za důležitou oblast čistoty ve městě. Následuje stav silnic (48%) a kultura (44%).

Respondenti ve věku 25 – 60 let považují za nejdůležitější problematiku dopravy. Jde o stav silnic (54%) a také dostatek parkovacích míst (53%). Následuje oblast čistoty ve městě (49%), sportu (44%) a stav chodníků (42%).

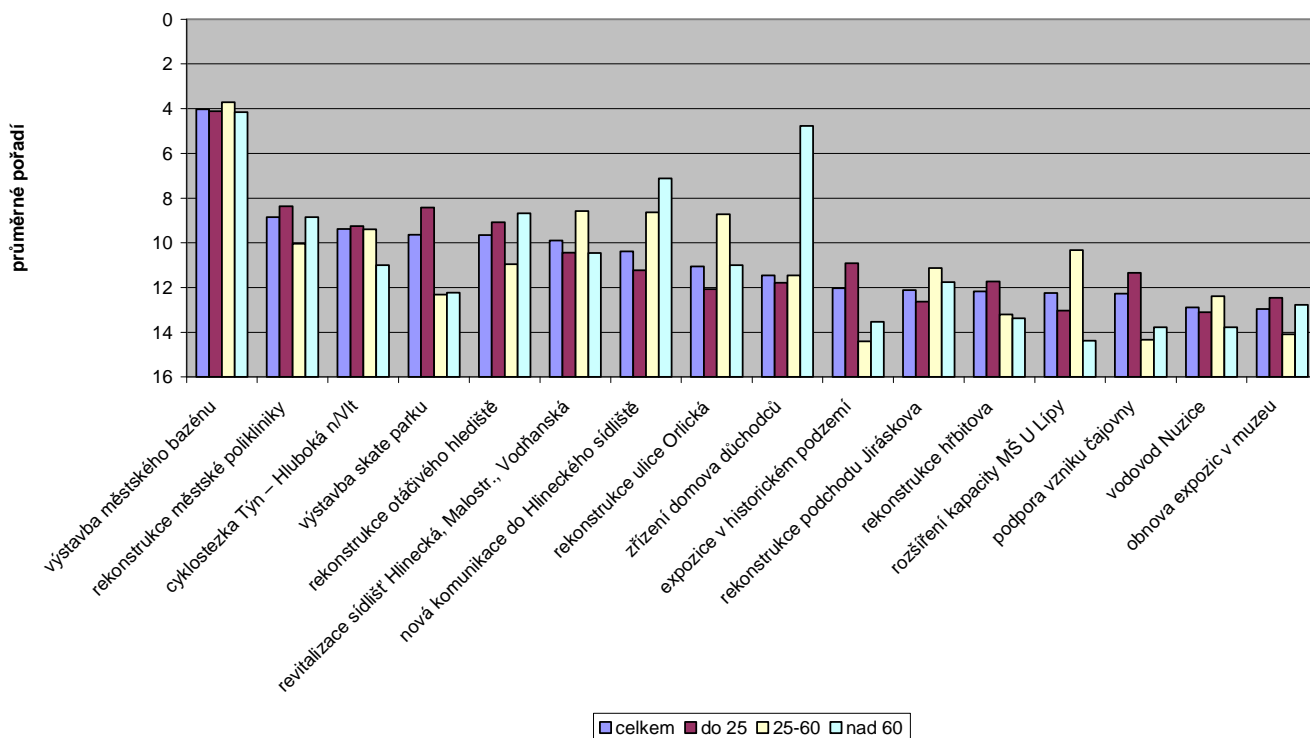
Respondenti nad 60 let se poměrně jasně shodli na stejných prioritách. Proto je také procento vyšší, než u ostatních věkových kategorií. Respondenti nad 60 let výrazně pociťují problematiku chodníků (77%). Důležitá je pro ně čistota ve městě (69%), veřejná zeleň (62%). 46% pak požadují zaměření města na sociální služby a stav silnic.

Celkem 6 respondentů nevedlo žádnou oblast.

Projektové záměry města seřazené podle důležitosti

Respondenti měli seřadit vyjmenované projektové záměry města podle důležitosti od 1 do 16. Někteří respondenti však podle důležitosti seřadili pouze část vyjmenovaných záměrů. Ostatním projektovým záměrům pak bylo, pro účely vyhodnocení ankety, přiřazeno pořadí 16. Pořadí pro jednotlivé projektové záměry pak bylo sečteno a bylo vypočteno průměrné pořadí. Toto průměrné pořadí má však vyšší hodnotu kvůli častějšímu použití hodnocení 16. Na tuto otázku odpověděli všichni respondenti.

Projektové záměry města



Projektový záměr	celkem	do 25	25-60	nad 60
výstavba městského bazénu	4,023	4,109	3,712	4,154
rekonstrukce městské polikliniky	8,85	8,363	10,043	8,846
cyklostezka Týn – Hluboká n/Vlt	9,379	9,255	9,396	11,0
výstavba skate parku	9,638	8,422	12,317	12,231
rekonstrukce otáčivého hlediště	9,646	9,075	10,95	8,692
revitalizace sídlišť Hlinecká, Malostr., Vodňanská	9,902	10,444	8,59	10,462
nová komunikace do Hlineckého sídliště	10,381	11,236	8,64	7,123
rekonstrukce ulice Orlická	11,069	12,075	8,727	11,0
zřízení domova důchodců	11,465	11,786	11,46	4,769
expozice v historickém podzemí	12,04	10,913	14,403	13,538
rekonstrukce podchodu Jiráskova	12,117	12,637	11,137	11,769
rekonstrukce hřbitova	12,167	11,736	13,201	13,38
rozšíření kapacity MŠ U Lípy	12,252	13,04	10,331	14,385
podpora vzniku čajovny	12,279	11,342	14,331	13,769
vodovod Nuzice	12,89	13,115	12,388	13,769
obnova expozic v muzeu	12,958	12,46	14,094	12,769

Jednoznačně nejvyšší podporu má záměr vybudovat městský bazén. Na této prioritě se shodují respondenti všech věkových kategorií. Ve všech jde o nejvyšší prioritu. Jako nejdůležitější záměr to označuje 185 respondentů. Vybudování městského bazénu získalo více než dvakrát lepší hodnocení, než jakýkoliv další projektový záměr.

Hodnocení dalších projektových záměrů se již výrazněji liší podle věku respondentů.

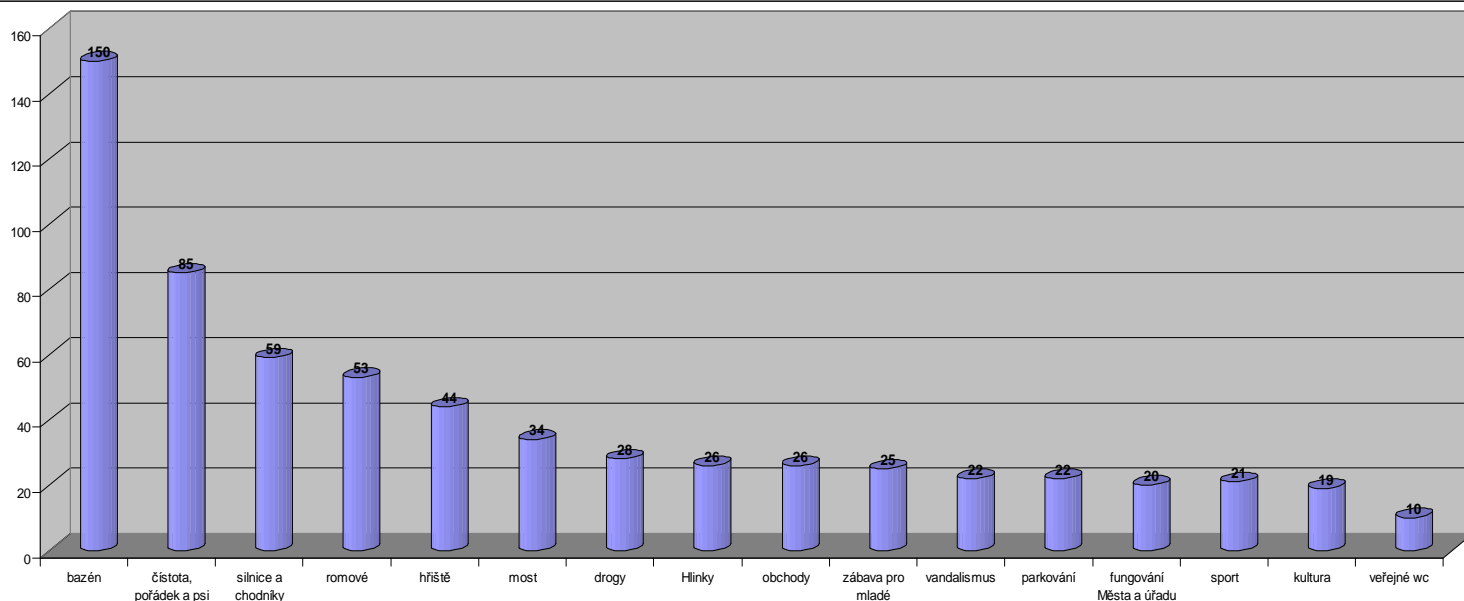
Pro mládež je důležitá rekonstrukce městské polikliniky a výstavba skate parku. Dále v pořadí je to ještě cyklostezka Týn – Hluboká n/Vlt. a rekonstrukce otáčivého hlediště. S výjimkou rekonstrukce městské polikliniky mládež podporuje zejména projekty zaměřené na zábavu a volný čas.

Respondenti ve věku od 25 do 60 let se naopak spíše zaměřují na oblast bydlení a dopravy. Po městském bazénu nejvíce podporují projekt na revitalizaci sídlišť, výstavbu nové komunikace do Hlineckého sídliště a rekonstrukci ulice Orlická. Významná je pro ně také cyklostezka Týn – Hluboká n/Vlt.

Respondenti nad 60 let pak požadují skoro stejně, jako výstavbu městského bazénu, výstavbu domova důchodců (podle zákona č. 106/2008, o sociálních službách domov pro seniory, zde je ještě použit starší a srozumitelnější termín). Dále je pro ně prioritou nová komunikace do Hlineckého sídliště, rekonstrukce městské polikliniky a rekonstrukce otáčivého hlediště.

Co je nejpalčivějším problémem ve městě?

Tato otázka je důležitá pro celkové vyhodnocení ankety, neboť byla položena jako otevřená a respondenti měli možnost psát jakékoliv problémy. Přesto lze vysledovat často se opakující témata.



Nejčastěji se opět opakuje téma **bazénu nebo koupaliště**. Za největší problém města to označuje 150 respondentů. Objevují se zde odpovědi typu: není tu koupaliště, bazén; krytý bazén pro celoroční užívání – využití pro všechny generace; bazén chybí už roky; bazén krytý i venkovní; veřejné koupaliště; chybí bazén, v létě nejsou možnosti koupání; apod.

Druhým nejčastějším tématem je **čistota a pořádek** ve městě. Tento problém trápí 60 respondentů. Respondenti uvádí: čistota ve městě; nepořádek; chybí odpadkové koše; odporná znečištěnost schodišť KD Hlinky; čistota v okolí ZŠ Malá Strana a Společenského domu na Hlinkách; čistota na dětských hřištích; odstranit nepoužívaná klepadla na koberce, také nepoužívané sušáky na prádlo - rezavé kovové tyče hyzdí sídliště na MS, vyměnit zrezavělé staré pouliční lampy u panelových domů.

Tento problém je velmi často spojen s problémem **psích výkalů** (25 respondentů). Respondenty trápí: výkaly po psech; městská policie nekontroluje pejskaře a nepořádek, důležitější je pro ně výběr parkovného; volně pobíhající psi a nepořádek po nich; majitelé psů; psí výkaly okolo Vltavy.

Třetím nejčastějším tématem je stav **silnic a chodníků**. Toto téma je zásadní pro 59 respondentů, kteří uvádí: chodníky v žalostném stavu; stav veřejných komunikací ve městě - chodníky a silnice především na Malé straně; silnice z Čihovic do Hněvkovic je v žalostném stav; chodníky v Podskalí nejsou pro chodce ale pro auta; dostupnost z hlineckého sídliště na polikliniku – doprava; potřeba výstavby nové komunikace do Hlineckého sídliště; Orlická ulice je v hrozném stavu, špatně osvětlené přechody pro chodce; stav silnice Pod Trať a blízkém okolí.

Významným problémem je také otázka **Romů**, kterou jako problém města označilo 53 respondentů. Kromě jednoho případu tento problém jmenují respondenti do 25 let. Jako problém označují: agresivita menšinových obyvatel; hodně romů; romové - ničení znovu zrekonstruovaných věcí, památek atd.

Problematiku **hřišť** ve městě cítí jako nejvýznamnější problém 44 respondentů. Podle jejich věku jde buď o dětská hřiště, nebo hřiště pro různé sporty. Nejčastěji je jmenovaný **skate park**. Dále např.: není pořádné basketbalové

hřiště; hřiště pro děti i v okolních obcích; dětská hřiště na Hlinkách; nedostatek hřišť a míst pro relaxaci; zničená dětská hřiště; hřiště na sporty; opravit nebo vyměnit lavičky u zrušených pískovišť (Malostranská, Vodňanská).

Most a splavnění Vltavy označuje jako problém 34 respondentů. Respondenti hovoří o: vyřešení s umístěním starého mostu; špatné řešení problému starého mostu; železný most – referendum.

Drogy označuje jako problém 28 respondentů. Respondenti jsou výhradně do 25 let. Vadí jim: drogy ve školách; fetiš; těžké drogy; drogy u mladých lidí.

Jako problém jsou velmi často označovány různé aspekty **Hlineckého sídliště**. Jmenovalo ho 26 respondentů, kteří požadují např.: potřeba výstavby nové komunikace do Hlineckého sídliště; dětská hřiště na Hlinkách; řidiči nerespektují na Hlinkách obytnou zónu a jezdí velkou rychlostí; parkovací místa na sídlišti Hlinecká - NEOZNAČENA - návrh patrová garáž, bankomat, obchodní středisko, poliklinika nebo část zdravotního střediska na Hlinkách, výjezd č. 2 z Hlinek - BEZPEČNOST, zprovoznit stezku z Hlineckého sídliště lesem a bezpečný průchod lesem k tenisovým kurtům a dál do města; bezpečnost v nočních hodinách na Hlinkách je nulová; nezájem města o část s největším počtem obyvatel - sídliště Hlinky.

Vyšší počet respondentů do 25 let se projevila také požadavkem širšího **spektra obchodů** ve městě. Jako problém to vidí 26 respondentů: malá různorodost obchodů; málo značkových obchodů a hypermarketů; obchodní centrum.

Podobně pak 25 respondentů vidí problém v malé nabídce **zábavy pro mladé**: vyžití pro děti a mládež; nedostatek zájmových kroužků pro mládež; pořádná diskotéka; kluby pro mládež, internetová kavárna; málo prostor a podniků pro zábavu mladých lidí; zařízení nějakého baru či čajovny na způsob Solnice v ČB.

Vandalismus pociťuje jako závažný problém 22 respondentů: neustálé ničení odpadkových košů; vandalismus mládeže; chuligáni, kteří ničí veřejné prostranství; spřejeři - ničení fasád, apod.

Parkování je problém také pro 22 respondentů. Nejčastěji ho uvádí respondenti ve věku 25 – 60 let v souvislosti se sídlištěm Hlinecká: parkování na sídlišti Hlinecká; málo parkovacích míst, apod.

Fungování městského úřadu nebo zastupitelstva vidí jako problém 20 respondentů: nezájem zastupitelů, nekonají podle přání obyvatel; jednání na MÚ; neschopné vedení města; rozhodování města a jeho zástupců bez potřeby znát názor občanů; špatné využití financí pro rozvoj města; mrhání penězi na nesprávných místech, ignorace účelnosti, hospodárnosti a efektivity ve prospěch vlastních zájmů - odstranění okolních vesnic na pokraj zájmů města; korupce; špatné určení priorit v rozvoji města; vynakládání prostředků na zařízení, která nejsou k životu města nezbytně důležitá.

Různé návrhy pro **sportovní vyžití** podalo 21 respondentů: není tu prostor pro cyklisty nebo bruslaře; chybí zimní stadion; in-line stezky.

19 respondentů požaduje více **kulturního vyžití**: nedostatek kultury - koncerty, divadlo; málo kulturních akcí pro mládež; málo kultury - program divadla, kina, koncerty.

10 respondentů jako nejdůležitější problém pociťuje neexistující **veřejné WC** s celoročním provozem.

Dalšími problémy, na které respondenti upozorňovali pak byla Sokolovna (9), zeleň (8), pracovní příležitosti (7), kapacita mateřských škol (7), třídění odpadů (6), domov důchodců (6), stav polikliniky (5), fungování policie (4), řešení MHD a dopravní obslužnosti (4), tolerance (4), místa pro odpočinek (3), otáčivé hlediště (2), hřbitov (2), neexistence další střední nebo vysoké školy (2), teplofikace (2).

Závěr

Nejpodporovanějším projektovým záměrem města je zcela jednoznačně výstavba městského bazénu. Má dvakrát vyšší podporu, než jakýkoliv další projektový záměr města. Na jeho výstavbě se shodují obyvatelé všech věkových kategorií.

Zlepšení požadují občané zejména v oblasti pořádku a čistoty města. Také stav silnic a chodníků je podle nich potřeba výrazně zlepšit.

ANKETA

CO VÁM CHYBÍ VE MĚSTĚ TÝN NAD VLTAVOU?

Vážení přátelé,

máte v rukou anketu, která si klade za cíl zjistit Váš názor, připomínky, problémy a podněty ke směřování dalšího rozvoje města Týn nad Vltavou. Tato anketa je součástí přípravy Strategie rozvoje území města Týn nad Vltavou, kterou připravuje Město ve spolupráci se Spolkem pro rozvoj regionu. S výsledky ankety budete samozřejmě seznámeni prostřednictvím měsíčníku Vltavín a veřejného setkání k přípravě Strategie rozvoje, které proběhne 7. 5. 2009 od 18:00 v rámci zasedání Zastupitelstva města. Strategie rozvoje určí, kam budou v příštích letech směřovat veřejné prostředky z městského rozpočtu. Prosíme Vás tedy o pomoc a vyplnění ankety.

Anketu můžete odevzdat do 20. dubna na podatelně Městského úřadu, nebo v Regionálním projektovém centru.

Bližší informace získáte v Regionálním projektovém centru, Jiráskova 84, Týn nad Vltavou, e-mail: chovancikova@vltavotynsko.cz, tel.: 774 709 122, 380 421 377

Otázky u nichž je stačí pouze zaškrtnout, v případě že se v anketě ptáme na pořadí důležitosti, uvádějte pořadí do připraveného řádku. Pokud se rozhodnete neudávat pořadí stačí opět pouze zaškrtnout .

1. Kde bydlíte?

- v Týně n/Vlt.
 v blízkém okolí (využívám tu služby, úřady, dojíždím do práce)
 mimo region

2. Kolik je vám let?

- do 25
 25 – 60
 nad 60

3. Jste:

- Muž
 Žena

4. Jste spokojen/a s tím, co Vám město nabízí?

- rozhodně ano
 spíše ano
 spíše ne
 vůbec ne

5. Na které oblasti by se mělo Město zejména zaměřit ? zaškrtněte max. 5 možností

- | | | |
|---|---|--|
| <input type="checkbox"/> veřejná zeleň | <input type="checkbox"/> bezpečnost | <input type="checkbox"/> sociální služby |
| <input type="checkbox"/> kultura | <input type="checkbox"/> stav silnic | <input type="checkbox"/> odpadové hospodářství |
| <input type="checkbox"/> sport | <input type="checkbox"/> podmínky pro podnikání | <input type="checkbox"/> jiné / které |
| <input type="checkbox"/> chodníky | <input type="checkbox"/> podpora cestovního ruchu | |
| <input type="checkbox"/> parkovací místa | <input type="checkbox"/> veřejná prostranství | |
| <input type="checkbox"/> čistota ve městě | <input type="checkbox"/> bytová výstavba | |

6. Seřad'te následující záměry od nejdůležitějšího: 1.,2.,3.,...

- | | | | |
|---|-------|---|-------|
| <input type="checkbox"/> výstavba městského bazénu | | <input type="checkbox"/> expozice v historickém podzemí | |
| <input type="checkbox"/> rozšíření kapacity MŠ U Lípy | | <input type="checkbox"/> rekonstrukce ulice Orlická | |
| <input type="checkbox"/> rekonstrukce městské polikliniky | | <input type="checkbox"/> zřízení domova důchodců | |
| <input type="checkbox"/> výstavba skate parku | | <input type="checkbox"/> rekonstrukce podchodu Jiráskova | |
| <input type="checkbox"/> obnova expozic v muzeu | | <input type="checkbox"/> rekonstrukce otáčivého hlediště | |
| <input type="checkbox"/> rekonstrukce hřbitova | | <input type="checkbox"/> nová komunikace do Hlineckého sídliště | |
| <input type="checkbox"/> vodovod Nuzice | | <input type="checkbox"/> cyklostezka Týn – Hluboká n/Vlt | |
| <input type="checkbox"/> podpora vzniku čajovny | | <input type="checkbox"/> revitalizace sídlišť Hlinecká, Malostr., Vodňanská | |

7. Co je podle vás nejpalčivějším problémem ve městě

.....
.....
.....

Děkujeme Vám za spolupráci a vyplnění ankety.