

S P O L E K
P R O R O Z V O J
R E G I O N U

Anketa

Co Vám chybí v obci Březnice?

Závěrečná zpráva

Obec Březnice
Říjen 2015

Spolek pro rozvoj regionu
Jiráskova 84, Týn nad Vltavou
E-mail: info@spolekprorozvojregionu.cz
www.spolekprorozvojregionu.cz

Obsah

Metodika zpracování.....	3
Charakteristika respondentů.....	3
Výsledky dotazníkového šetření.....	4
Jste spokojen s tím, co vám obec nabízí?.....	4
Na které oblasti by se měla obec zejména zaměřit?.....	3
Projektové záměry obce seřazené podle důležitosti.....	6
Co je podle Vás nejpálčivějším problémem v obci?.....	7
Závěr.....	7

Metodika zpracování

Anketa byla připravena jako součást přípravy Strategie rozvoje území obce Březnice, kterou připravuje obec ve spolupráci se Spolkem pro rozvoj regionu. Cílem ankety byla jednak propagace zpracování Strategie mezi obyvateli a dále zjistit, se kterými aspekty rozvoje obce jsou jeho obyvatelé nejméně spokojeni, a které rozvojové záměry nejvíce podporují.

Text ankety byl stylizován v jednoduchém znění, aby byl přijatelný a pochopitelný pro většinu obyvatel a byl velmi stručný, aby se zvýšila jeho návratnost.

Anketa byla roznesena do jednotlivých schránek každého domu v obci. Lidé měli možnost vracet vyplněné ankety na obecní úřad. Tímto způsobem se vrátilo 59 anketních lístků.

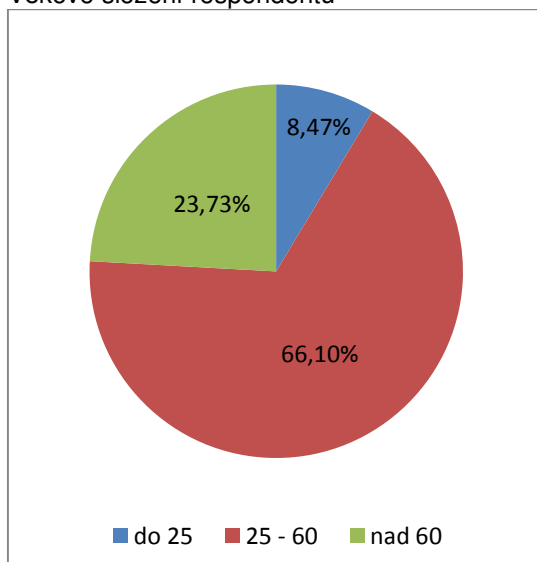
Charakteristika respondentů

Ankety se zúčastnilo celkem 59 respondentů. Z nich více než 96,61% (57) bydlí přímo v Březnici. V blízkém okolí bydlí 3,39 % respondenti (2). Mimo dotčený region pak žije 1 respondent (0,8%).

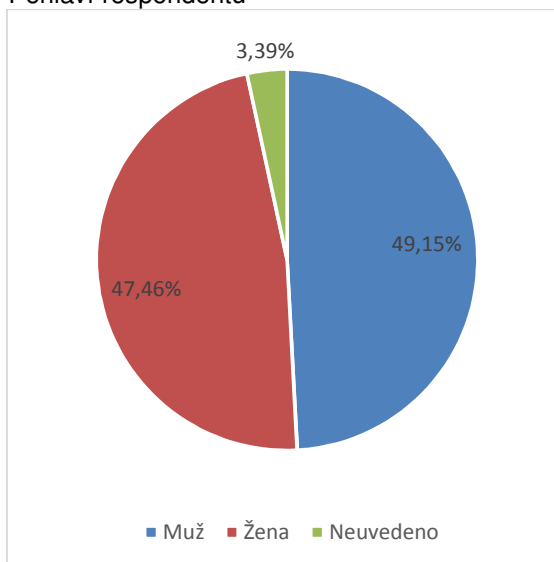
Věkové kategorie byly zastoupeny následovně:

- do 25 let – 5 respondentů – 8,47%
- 25-60 let – 39 respondentů – 66,10%
- nad 60 let – 14 respondentů – 23,73%
- 1 z respondentů neuvedl věk.

Věkové složení respondentů



Pohlaví respondentů

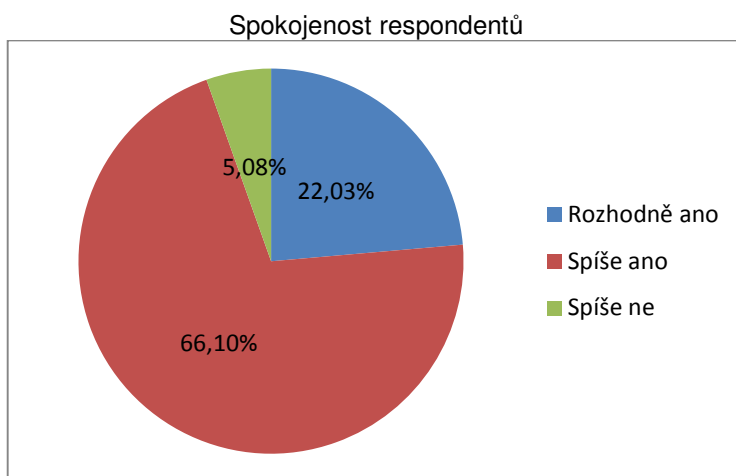


Anketu vyplnilo více mužů než žen. 49,15 % respondentů bylo mužů tj. 29, a 47,4 % žen (28). Pohlaví neuvedlo 3,39 % respondentů (2).

Výsledky dotazníkového šetření

Jste spokojen s tím, co vám obec nabízí?

V této otázce měli respondenti vybrat jednu z nabízených možností.



Rozhodně spokojeno bylo pouze 13 respondentů (5,08%). Výrazně spokojenější jsou muži (8) oproti ženám (4).

Spíše spokojeno bylo 39 respondentů (66,10%). V této kategorii je zastoupení podle pohlaví spíše spokojeno 22 žen (37%), tedy více než mužů, těch bylo 16 (27%).

Spíše nespokojeni byli 3 z respondentů (5,08%). Zde byli spíše nespokojeni muži 2 (3,4%) než ženy 1 (1,7%).

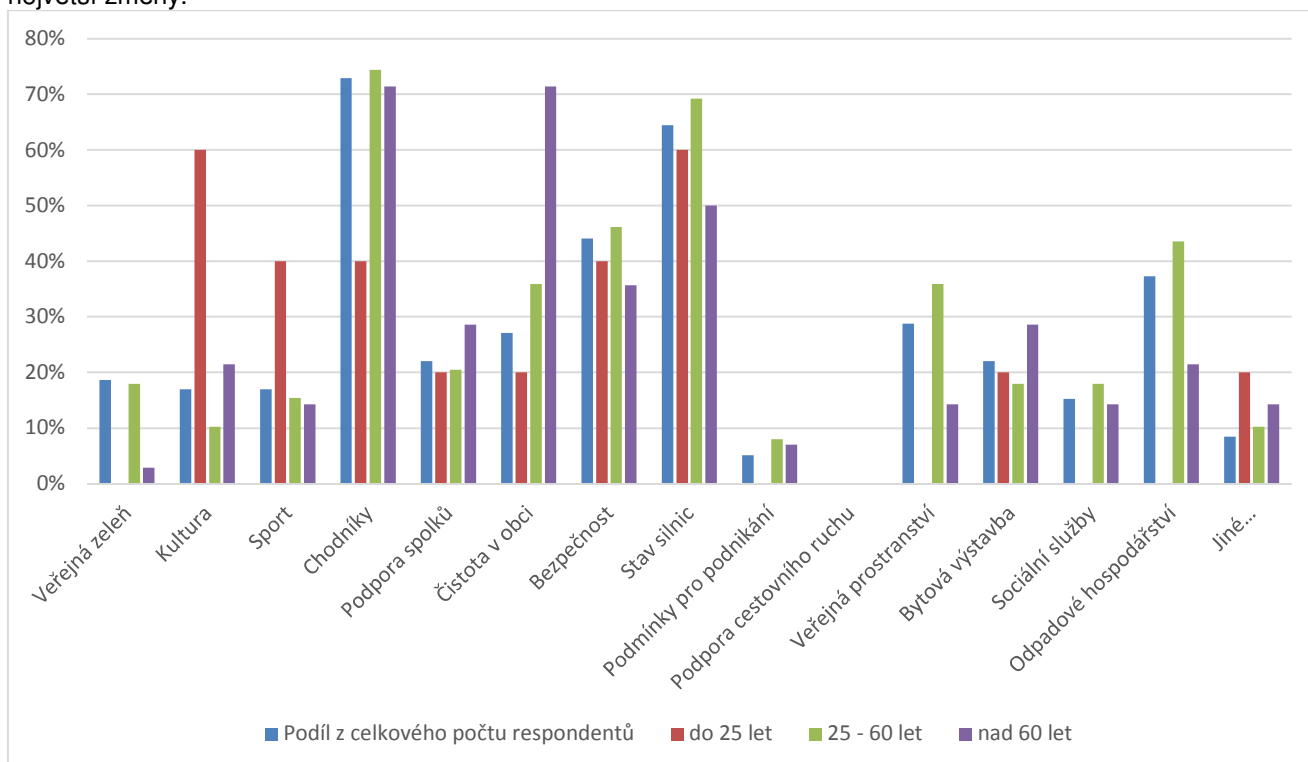
Rozhodně nespokojen není žádný z respondentů.

4 respondenti na tuto otázku neodpověděli.

Celkově lze konstatovat, že respondenti jsou spíše spokojeni s tím, co jim obec nabízí.

Na které oblasti by se měla obec zejména zaměřit?

Respondenti měli možnost zaškrtnout až 5 oblastí z patnácti nabízených. Lze očekávat, že respondenti označovali ty oblasti, ve kterých v současné době pociťují nedostatky. Ve vybraných oblastech tedy respondenti požadují největší změny.



Oblast	Počet odpovědí pro danou oblast	Podíl z celkového počtu odpovědí	do 25 let	25 - 60 let	nad 60 let
Veřejná zeleň	11	19%	0%	18%	3%
Kultura	10	17%	60%	10%	21%
Sport	10	17%	40%	15%	14%
Chodníky	43	73%	40%	74%	71%
Podpora spolků	13	22%	20%	21%	29%
Čistota v obci	16	27%	20%	36%	71%
Bezpečnost	26	44%	40%	46%	36%
Stav silnic	38	64%	60%	69%	50%
Podmínky pro podnikání	3	5%	0%	8%	7%
Podpora cestovního ruchu	0	0%	0%	0%	0%
Veřejná prostranství	17	29%	0%	36%	14%
Bytová výstavba	13	22%	20%	18%	29%
Sociální služby	9	15%	0%	18%	14%
Odpadové hospodářství	22	37%	0%	44%	21%
Jiné...	5	8%	20%	10%	14%

Odpovědi na tuto otázku se poměrně značně liší v závislosti na věku respondentů. Celkově je pro obyvatele Březnice nejdůležitější oblast chodníků v obci a stav silnic.

Respondenti ve věku do 25 let by nejvíce uvítali větší zaměření obce na oblast chodníků a kultury. Tuto oblast zaškrtno 60% respondentů. 40% respondentů do 25 let považuje za důležitou oblast sportu, chodníky, bezpečnost a následuje čistota v obci, podpora spolků, bytová výstavba (20%).

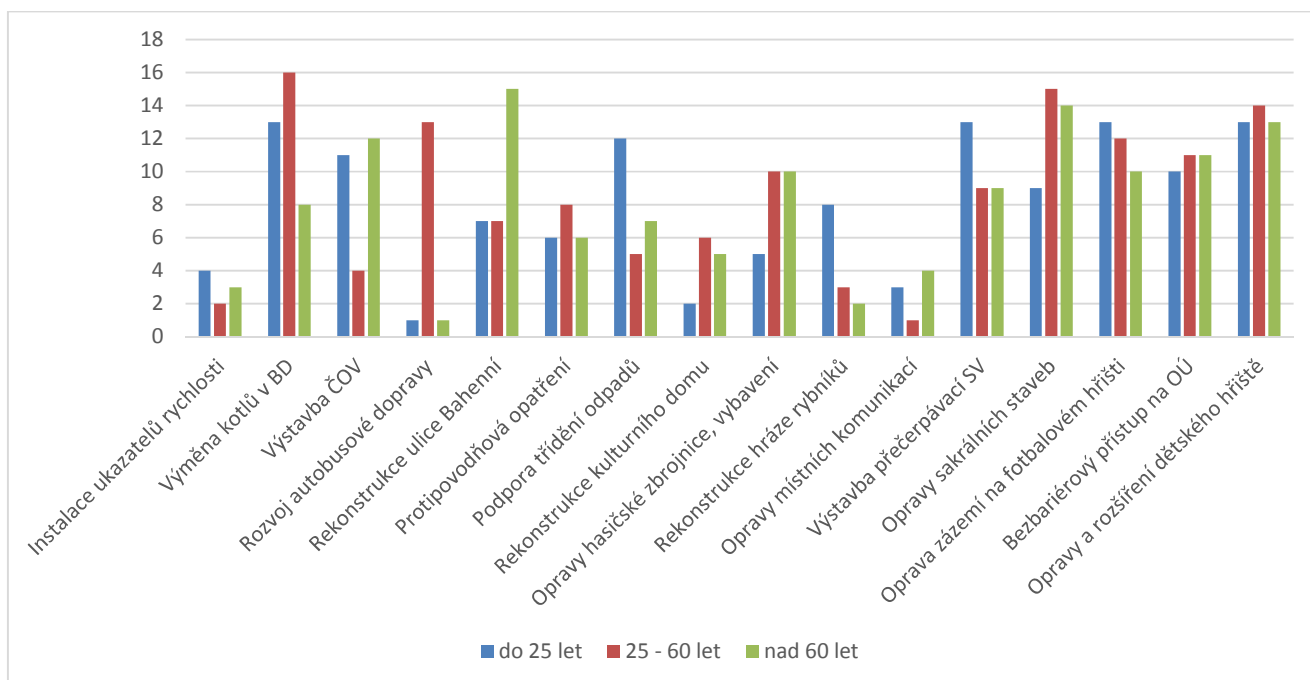
Respondenti ve věku 25 – 60 let považují za nejdůležitější problematiku dopravy. Jde o stav chodníků (74%) a silnic (69%). Následuje oblast bezpečnosti v obci (46%), odpadové hospodářství (44%) a čistota v obci a veřejná prostranství (36%). Poté je to podpora spolků (21%), veřejná zeleň, bytová výstavba a sociální služby (18%), sport (15%) a kultura (10%), dále pak také podmínky pro podnikání (8%).

Respondenti nad 60 let se poměrně jasně shodli na stejných prioritách. Proto je procento také vysoké, jako u ostatních věkových kategorií. Respondenti nad 60 let výrazně pociťují problematiku chodníků, čistotu v obci (71%). Důležitý je pro ně stav silnic (50%). Následuje bezpečnost (36%), bytová výstavba a podpora spolků (29%), odpadové hospodářství a kultura (21%).

Pouze 1 z respondentů nevedl žádnou oblast.

Projektové záměry obce seřazené podle důležitosti

Respondenti měli seřadit vyjmenované projektové záměry obce podle důležitosti od 1 do 16. Někteří respondenti však podle důležitosti seřadili pouze část vyjmenovaných záměrů. Ostatním projektovým záměrům pak bylo, pro účely vyhodnocení ankety, přiřazeno pořadí 16. Pořadí pro jednotlivé projektové záměry pak bylo sečteno a bylo vypočteno průměrné pořadí. Toto průměrné pořadí má však vyšší hodnotu kvůli častějšímu použití hodnocení 16. Na tuto otázku odpověděli všichni respondenti.



Projektový záměr	celkem	do 25 let	25 - 60 let	nad 60 let
Instalace ukazatelů rychlosti	8%	11%	8%	8%
Výměna kotlů v bytových domech	13%	16%	14%	13%
Výstavba ČOV	10%	14%	9%	14%
Rozvoj autobusové dopravy	10%	4%	12%	7%
Rekonstrukce ulice Bahenní	12%	13%	11%	15%
Protipovodňová opatření	11%	12%	12%	11%
Podpora třídění odpadů	10%	15%	10%	12%
Rekonstrukce kulturního domu	10%	9%	10%	10%
Opravy hasičské zbrojnice, vybavení	12%	11%	12%	14%
Rekonstrukce hráze rybníků, odbahnění	8%	13%	8%	7%
Opravy místních komunikací	7%	10%	5%	10%
Výstavba přečerpávací stanice vodovodu	12%	16%	12%	14%
Opravy sakrálních staveb	14%	14%	14%	15%
Oprava zázemí na fotbalovém hřišti	13%	16%	12%	14%
Bezbariérový přístup na obecním úřadu	12%	14%	12%	14%
Opravy a rozšíření dětského hřiště	13%	16%	13%	14%

Jednoznačně nejvyšší podporu má záměr opravy místních komunikací (39 respondentů) a instalace ukazatelů rychlosti, rekonstrukce hráze rybníků (23 respondentů). Na této prioritě se shodují respondenti všech věkových kategorií, označují je za nejdůležitější záměry.

Dále v pořadí je to ještě podpora třídění odpadů, rekonstrukce kulturního domu a protipovodňová opatření.

Hodnocení dalších projektových záměrů se již výrazněji liší podle věku respondentů.

Mládež podporuje zejména projekty zaměřené na zábavu a volný čas kromě rozvoje autobusové dopravy, tento záměr označilo 26 respondentů. Záměr rekonstrukce kulturního domu a opravy hasičské zbrojnice označili 3 z 5 respondentů.

Respondenti ve věku od 25 do 60 let se naopak spíše zaměřují na oblast bydlení a dopravy. Po instalaci ukazatele rychlosti a opravách místních komunikací označují za důležitý záměr výstavby ČOV (21 respondentů), podporu třídění odpadů (20 respondentů) a rekonstrukci kulturního domu (18 respondentů). Významné jsou pro ně také záměry protipovodňových opatření (16 respondentů) a oprava hasičské zbrojnice (14 respondentů).

Respondenty nad 60 let zajímá otázka rozvoje autobusové dopravy a rekonstrukce hráze rybníků (9 respondentů), protipovodňových opatření (7 respondentů) a oprava kulturního domu (6 respondentů).

Co je podle Vás nejpálčivějším problémem v obci?

Tato otázka je důležitá pro celkové vyhodnocení ankety, neboť byla položena jako otevřená a respondenti měli možnost psát jakékoliv problémy. Přesto lze vysledovat často se opakující témata.

Nejčastěji se opakuje téma absence chodníků, nízká bezpečnost při přecházení hlavní silnice, z čehož vyplývá přání přechodu pro chodce. Nedodržování rychlosti na hlavní silnici a rychle projíždějící auta.

Respondenty trápí špatný stav místních komunikací, stav vedlejší silnice směrem na Jamník, silnice Březnice – Záhoří, vč. stavu autobusových zastávek, nízká dopravní obslužnost - špatné autobusové spojení.

Jako problém označili stav kanalizace, obecního vodovodu (malý tlak vody), čistotu v obci, veřejnou zeleň, údržbu veřejných prostranství. Starší rodinné domy zůstávají opuštěné a rychle chátrají

Dále respondentům vadí častý zápach v okolí Agry Březnice a.s., nečistota silnic od zem. strojů a hluk.

Některým respondentům chybí obchod se základními potravinami, kontejnery na bio odpad a kov, nedostatečný signál některých mobilních operátorů.

Respondenti si také stěžovali na neinformovanost občanů, stáli by o podávání informací např. vydáváním měsíčníku.

Respondenti také vyjádřili přání o stmelování občanů obce pokusem o sousedská posezení, udržení mladé generace v Březnici, sladění zájmů starší a mladší generace, osobní angažovanost občanů na záměrech obce.

Závěr

Nejpodporovanějším projektovým záměrem obce jsou zcela jednoznačně opravy místních komunikací a instalace ukazatelů rychlosti. Na těchto záměrech se shodují obyvatelé všech věkových kategorií.

Zlepšení požadují občané zejména v oblasti pořádku a čistoty obce. Také stav chodníků je podle nich potřeba výrazně zlepšit.